



Covid19-Rheuma.de

Daten des Registers

Stand 30.08.2021

Verteilung nach Bundesländern

Stand 30.08.2021 (laut RKI)	COVID-19-Fälle im Rheuma-Register	COVID-19-Fälle in der Allgemeinbevölkerung
Bayern	620 (20%)	675.025 (17%)
Hessen	394 (13%)	307.162 (22%)
Nordrhein-Westfalen	376 (12%)	887.983 (23%)
Baden-Württemberg	360 (11%)	525.650 (13%)
Berlin	274 (9%)	191.797 (5%)
Sachsen	244 (8%)	289.216 (8%)
Brandenburg	230 (7%)	111.461 (3%)
Hamburg	125 (4%)	85.110 (2%)
Rheinland-Pfalz	121 (4%)	164.809 (4%)
Niedersachsen	112 (4%)	277.156 (7%)
Saarland	89 (3%)	44.321 (1%)
Thüringen	89 (3%)	130.341 (3%)
Schleswig-Holstein	66 (2%)	71.017 (2%)
Sachsen-Anhalt	39 (1%)	100.640 (3%)
Mecklenburg-Vorpommern	9 (<1%)	46.147 (1%)
Bremen	3 (<1%)	29.271 (1%)
Gesamtzahl	3.151	3.697.106

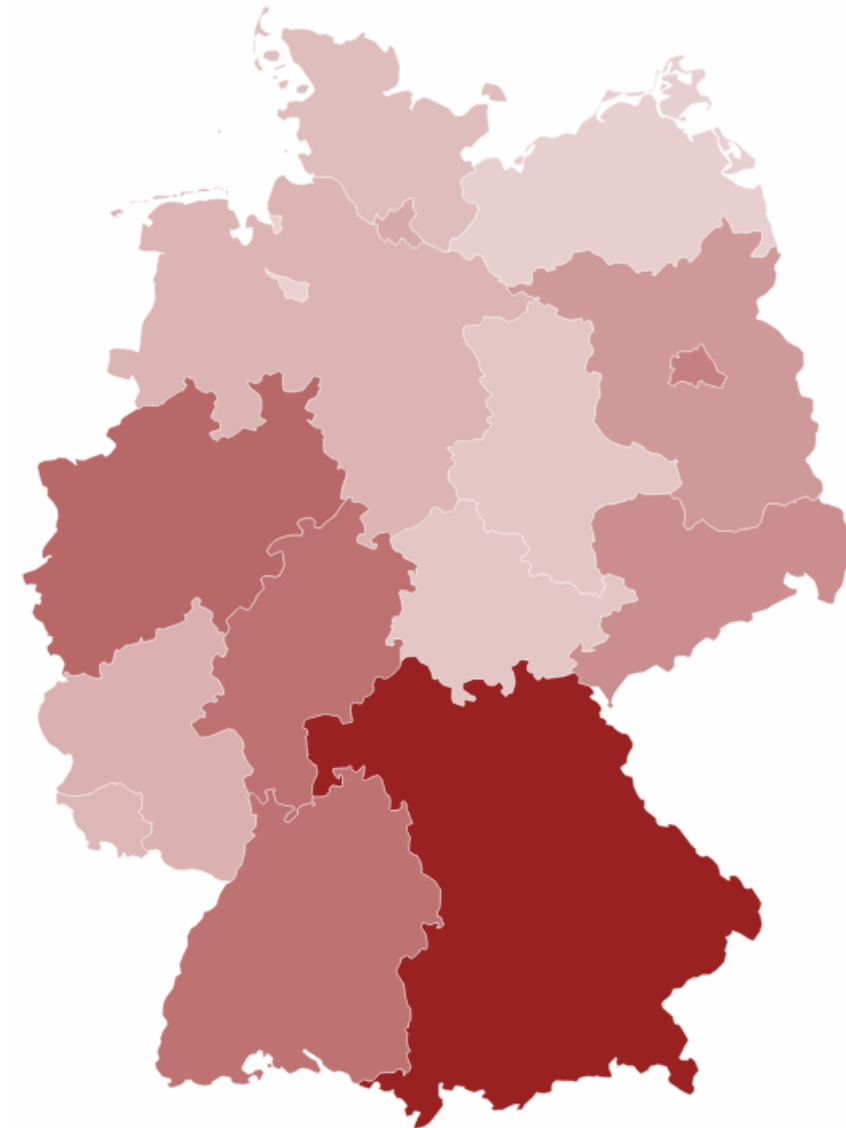


Bild nach: [Wikimedia Commons](#). Lizenz: [CC BY-SA 2.0 DE](#)

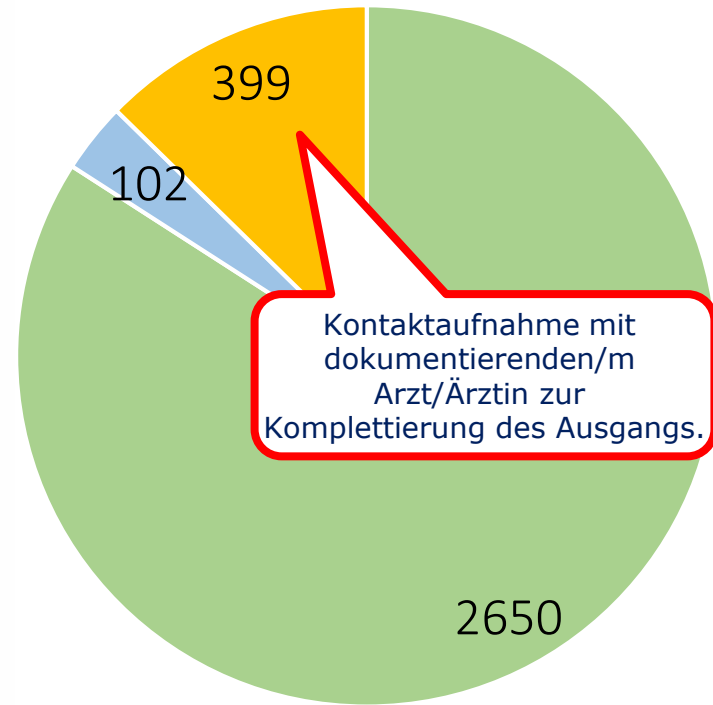
Altersverteilung

Status der Infektion

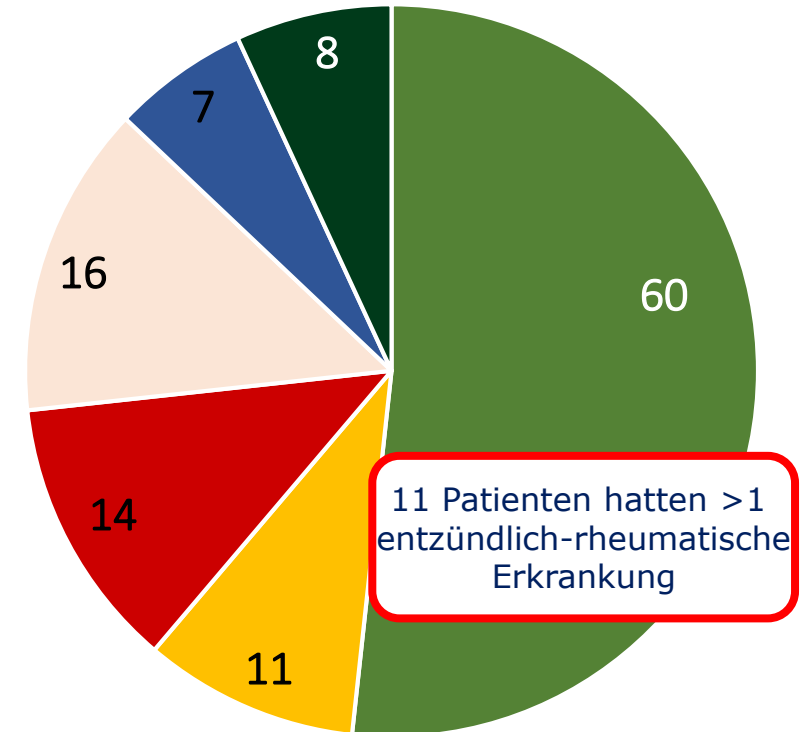
Letale Verläufe (n=102)

Altersstruktur

Altersgruppe	Verteilung
0 – 9	1 0,0%
10 – 19	7 0,2%
20 – 29	143 4,5%
30 – 39	264 8,4%
40 – 49	444 14,1%
50 – 59	903 28,7%
60 – 69	718 22,8%
70 – 79	422 13,4%
80 – 89	237 7,5%
90 – 99	11 0,3%

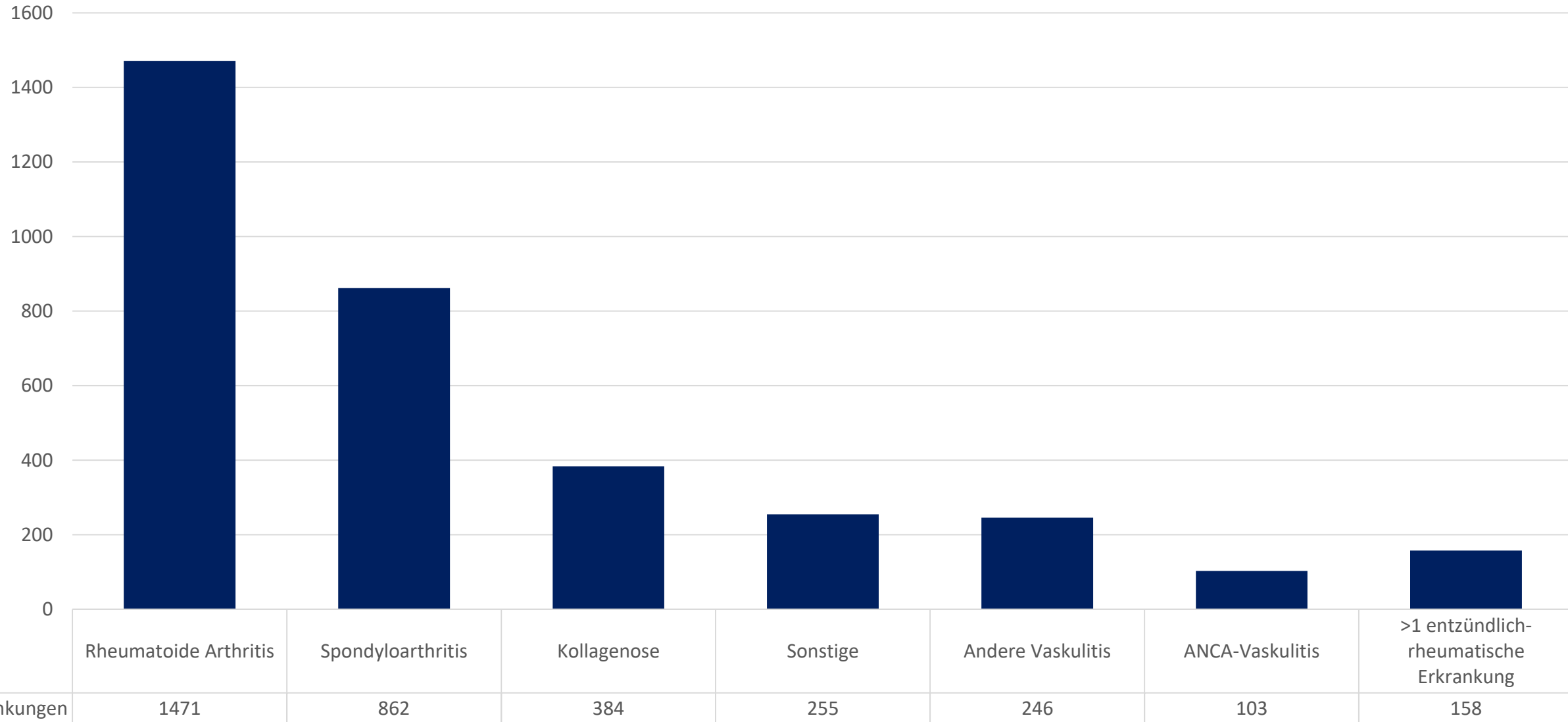


■ Genesen ■ Letal ■ Unbekannt

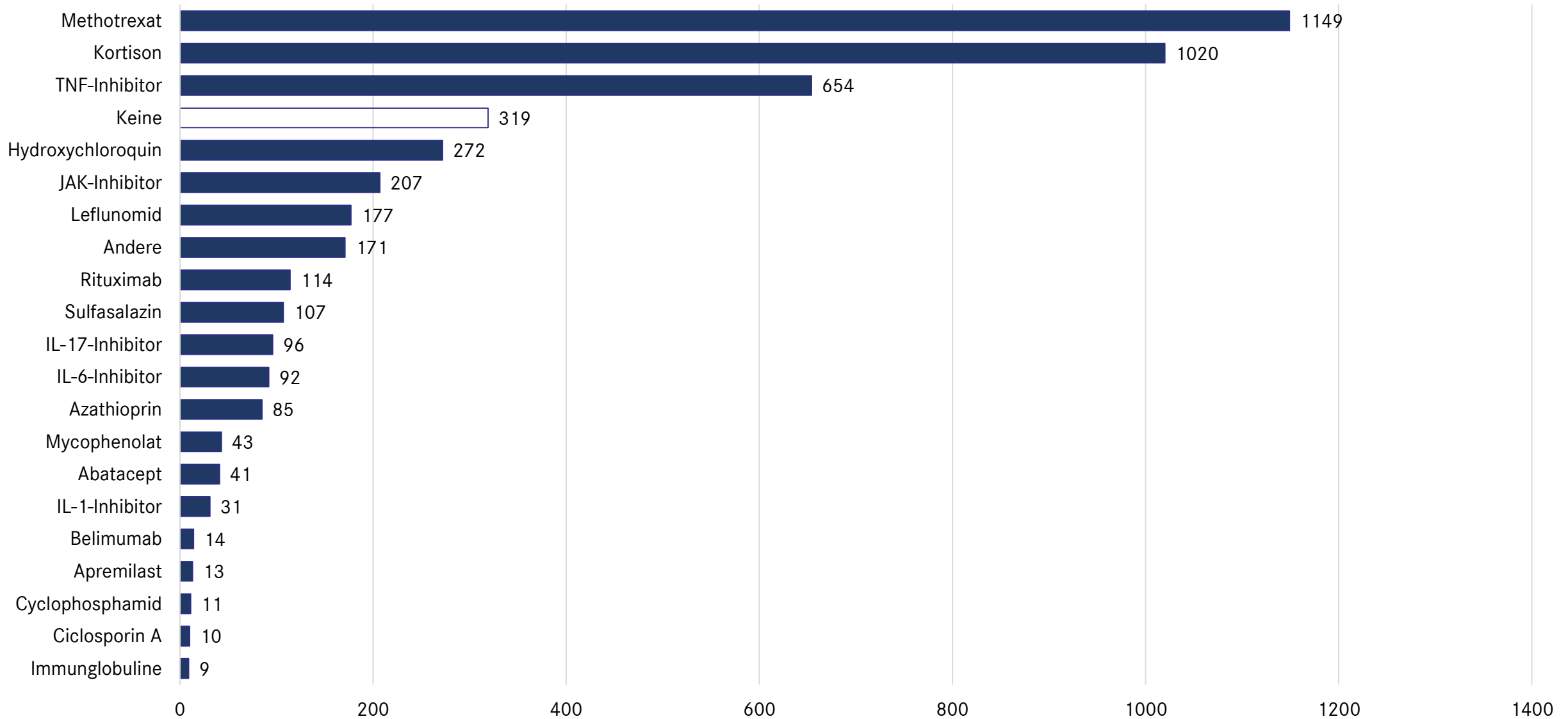


■ Rheumatoide Arthritis ■ Spondyloarthritis
 ■ Kollagenose ■ ANCA-assoziierte Vaskulitis
 ■ Sonstige Vaskulitis ■ Sonstige

Rheumatische Erkrankungen (n=3151)



Antirheumatische Medikation (n=3151)



Verläufe der Patienten (n=3151)

