

Berichte der Kommissionen und Arbeitskreise 2020/2021



Deutsche Gesellschaft für
Rheumatologie e.V. DGRh
Wilhelmine-Gemberg-Weg 6
10179 Berlin
Tel: 030 - 24 04 84 - 70
info@dgrh.de
www.dgrh.de

Kommission Ad hoc Covid-19-Handlungs- empfehlungen



Deutsche Gesellschaft für
Rheumatologie e.V. DGRh
Wilhelmine-Gemberg-Weg 6
10179 Berlin
Tel: 030 - 24 04 84 - 70
info@dgrh.de
www.dgrh.de

Kommission Covid-19 Handlungsempfehlungen

Sprecher: Prof. Dr. Christof Specker

Prof. Dr. Bimba Hoyer

Stellv. Sprecher: Prof. Dr. Hendrik Schulze-Koops

PD Dr. Christof Iking-Konert

Mitglieder:

Prof. Dr. Andreas Krause

Dr. Peer Aries

Prof. Dr. Klaus Krüger

Prof. Jürgen Braun

Dr. Martin Krusche

Prof. Gerd-Rüdiger Burmester

Dr. Jan Leipe

PD Dr. Rebecca Fischer-Betz

Prof. Hanns-Martin Lorenz

Dr. Rebecca Hasseli-Fräbel

Prof. Dr. Frank Moosig

Prof. Dr. Julia Holle

Prof. Dr. Matthias Schneider

Dr. Anja Strangfeld

Prof. Dr. Reinhard Voll

Prof. Ulf Wagner

Anna Voorman

Rotraud Schmale-Grede

Kommission Covid-19 Handlungsempfehlungen

- **2 Kommissionen**
 - COVID-19 Register
 - COVID-19 Handlungsempfehlungen
- 12 Pressemitteilungen*
- 23 Publikationen (PubMed, Stand 12.7.21) in nationalen und internationalen wissenschaftlichen Journalen
- Jeweils mehrere Beiträge auf dem EULAR- und DGRh-Kongress (2020/2021), ACR eingereicht

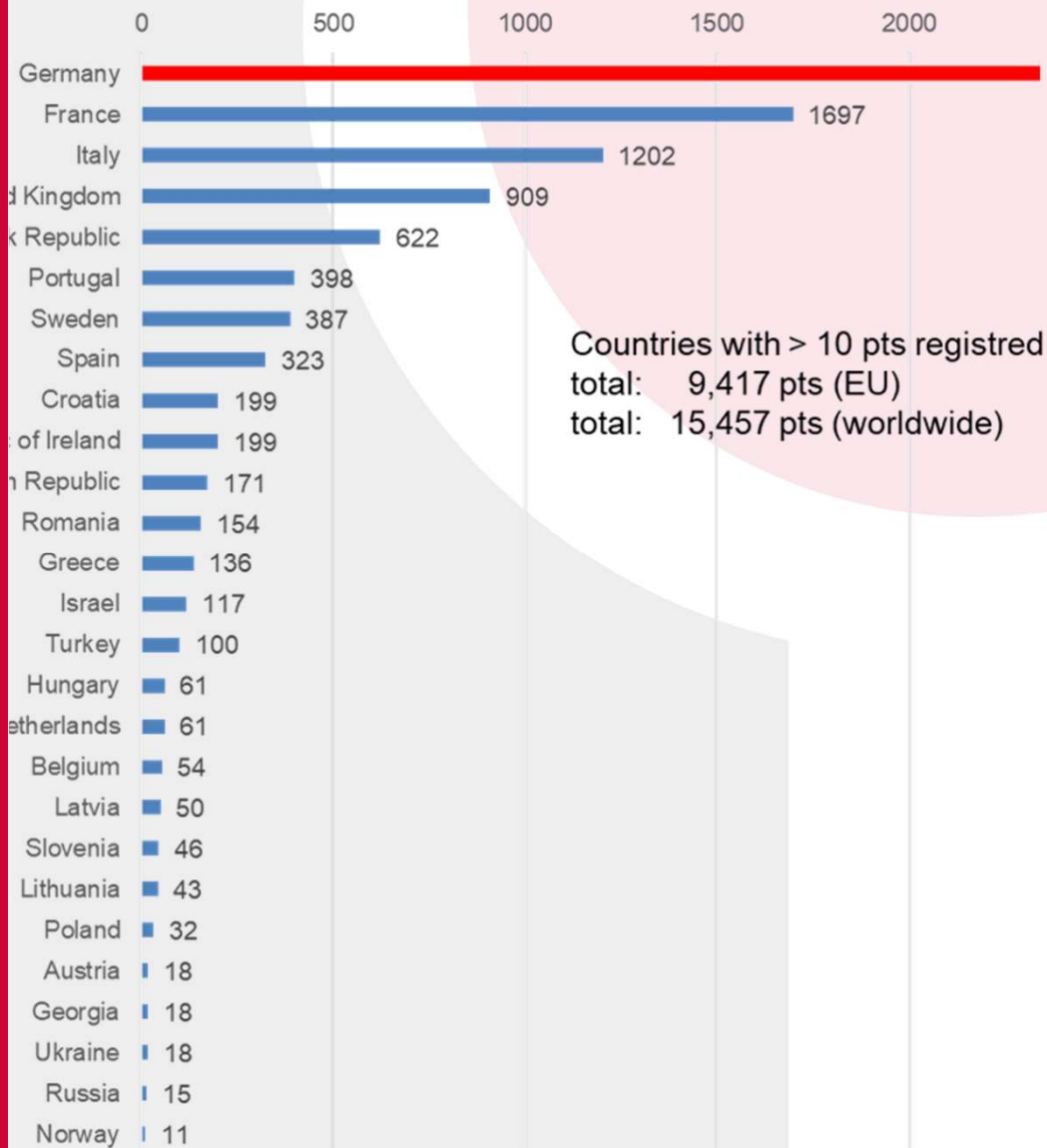


tinyurl.com/yauqwmws

Kommission Covid-19 Handlungsempfehlungen

- **COVID-19 Register**
 - COVID-19 bei Patienten mit rheumatischen Erkrankungen
 - COVID-19 Patientenbefragung
 - COVID-19 Arztbefragung zur Impfung
 - COVID-19 Impfreister für Rheumapatienten

EULAR COVID-19 Registry as of 1st of June 2021



Kommission Covid-19 Handlungsempfehlungen

- Register COVID19-rheuma.de (COVID-19 bei Patienten mit entzündlich-rheumatischen Erkrankungen)
- > 3.000 dokumentierte Patienten, über 400 teilnehmende Rheumatologen in Klinik und Praxis
- #1 aller Länder im EULAR-Register
- Aktuelle Auswertung zur Frage schwerer/tödlicher Verläufe unter bestimmten antirheumatischen Therapien

Kommission Covid-19 Handlungsempfehlungen

- COVID-19 Patientenbefragung
 - 695 Patienten, 12 Monate im August fertig
- Befragung von 214 deutschen Rheumatologen über Einstellung und Durchführung von Coronaimpfungen bei entzdl.-rheumatischen Erkrankungen
 - Zur Publikation eingereicht

Kommission Covid-19 Handlungsempfehlungen

- COVID-19 Impfregister für Rheumapatienten
 - Bislang 1293 Patienten erfasst (Stand 14.07.2021)
 - Befragung nach 0, 2, 4, 12 bzw. 24 Wochen (abhängig von Impfung) & nach 12 Monaten
- ? Verträglichkeit der Impfung
- ? Antirheumatische Medikation
- ? Auslösung eines Schubes
- ? Schutz vor Infektion

Kommission Covid-19 Handlungsempfehlungen

- Ad-hoc-Kommission COVID-19 Handlungsempfehlungen

Aktualisierte Handlungsempfehlungen der Deutschen Gesellschaft für Rheumatologie für die Betreuung von Patienten mit entzündlich-rheumatischen Erkrankungen im Rahmen der SARS-CoV-2/COVID-19-Pandemie einschließlich Empfehlungen zur COVID-19 Impfung

Christof Specker^{1,2}, Peer Aries^{1,3}, Jürgen Braun^{1,4}, Gerd Burmester^{1,5}, Rebecca Fischer-Betz^{1,6}, Rebecca Hasseli^{1,7}, Julia Holle^{1,8}, Bimba Franziska Hoyer^{1,9}, Christof Iking-Konert^{1,10}, Andreas Krause^{1,11}, Klaus Krüger^{1,12}, Martin Krusche^{1,5}, Jan Leipe^{1,13}, Hanns-Martin Lorenz^{1,14}, Frank Moosig^{1,8}, Rotraud Schmale-Grede^{1,5}, Matthias Schneider^{1,6}, Anja Strangfeld^{1,16}, Reinhard Voll^{1,17}, Anna Voormann¹, Ulf Wagner^{1,18} und Hendrik Schulze-Koops^{1,19} im Auftrag des Vorstandes der Deutschen Gesellschaft für Rheumatologie

- 2. Aktualisierung (April 2020, Juli 2020, **Juni 2021**)
- Patientenversion
- Publikation in Deutsch und separat in Englisch (einschl. Pat. Version) in der ZfR

Kommission Chancengleichheit in der Rheumatologie



Deutsche Gesellschaft für
Rheumatologie e.V. DGRh
Wilhelmine-Gemberg-Weg 6
10179 Berlin
Tel: 030 - 24 04 84 - 70
info@dgrh.de
www.dgrh.de

Kommission Chancengleichheit in der Rheumatologie

Sprecherin: Dr. Johanna Mucke

Mitglieder:

Prof. Dr. Xenofon Baraliakos

Prof. Dr. Eugen Feist

Dr. Isabell Haase

Prof. Dr. Bimba Franziska Hoyer

PD Dr. Uta Kiltz

Dr. Michaela Köhm

Dr. Martin Krusche

PD Dr. Philipp Sewerin

PD Dr. Sarah Ohrndorf

Anna Julia Voormann

Charlotte Mentzel

Kommission Chancengleichheit in der Rheumatologie

- Neuauflage der Umfrage zur Chancengleichheit in der Rheumatologie im Anschluss an den DGRh-Kongress mit der Bitte um rege Teilnahme um einen repräsentativen Status Quo und den aktuellen Bedarf und Wünsche erfassen zu können.

Kommission Digitale Rheumatologie



Deutsche Gesellschaft für
Rheumatologie e.V. DGRh
Wilhelmine-Gemberg-Weg 6
10179 Berlin
Tel: 030 - 24 04 84 - 70
info@dgrh.de
www.dgrh.de

Kommission Digitale Rheumatologie

Sprecherin: Prof. Dr. Jutta Richter

Stellv. Sprecher: Dr. Johannes Knitza

Mitglieder:

Prof. Dr. Matthias Schneider

Dr. Johanna Callhoff

PD Dr. Gamal Chehab

PD Dr. Axel Hueber

PD Dr. Uta Kiltz

PD Dr. Arnd Kleyer

Dr. Martin Krusche

Dr. Susanne Schalm

PD Dr. David Simon

Prof. Dr. Christof Specker

Dr. Martin Welcker

Anna Voormann

Kommission Digitale Rheumatologie: Zusammensetzung Stand 07/2021

Titel	Vorname	Nachname	Ort	Ergänzung
Dr.	Johanna	Callhoff	Berlin	DRFZ
PD Dr.	Gamal	Chehab	Düsseldorf	
PD Dr. Dr.	Axel	Hueber	Bamberg	Arbeitskreis Junge Rheumatologen
PD Dr.	Uta	Kiltz	Herne	
PD Dr.	Arnd	Kleyer	Erlangen	Arbeitskreis Junge Rheumatologen
Dr.	Johannes	Knitza	Erlangen	Arbeitskreis Junge Rheumatologen
Dr.	Martin	Krusche	Berlin	Arbeitskreis Junge Rheumatologen
Prof. Dr.	Jutta	Richter	Düsseldorf	
Dr.	Susanne	Schalm	München	Kinder- und Jugendrheumatologie
Prof. Dr.	Matthias	Schneider	Düsseldorf	
PD Dr.	David	Simon	Erlangen	Arbeitskreis Junge Rheumatologen
Prof. Dr.	Christof	Specker	Essen	
	Anna	Voormann	Berlin	DGRh
Dr.	Martin	Welcker	München	

Kommission Digitale Rheumatologie: Treffen

- 4. Treffen 09.12.2020 via Zoom
- 5. Treffen 02.03.2021 via Zoom
- 6. Treffen 08.06.2021 via Zoom
- 7. Treffen in Planung für Herbst 2021

Kommission Digitale Rheumatologie: Aktivitäten

- Paper Kongressevaluation 2020, erschienen in ZfR 06/2021
- Positionspapier Videosprechstunde, erschienen in ZfR 12/2020
- Positionspapier DiGAs in Vorbereitung

- Partizipation an der DGRh Task Force COVID19
- Kooperation Kommissionen stud. Ausbildung und LL
- Kooperation mit „externen“ relevanten Kommunikations- und Kooperationspartnern
 - DGIM, DNVF, EULAR
 - Amboss und Lindgrün bzgl. Digitalisierung LL

Kommission Digitale Rheumatologie: Aktivitäten

- Pitch-WS in Kollaboration mit Digital Rheumatology Network 05/2021
- Vorbereitung und Durchführung Digitale Session DGRh Kongress 2020, 2021
- Vorbereitung der Evaluation DGRh Kongress 2021
- Umfrage zur Nutzung der Videosprechstunde in Pandemiezeiten 03-05/2021
- Health Innovation Hub Toolbox Umfrage (Vorbereitung/Durchführung)
- Einsatz und Evaluation VR- App in der studentischen Lehre (AGJR), Paper 05/2021
- β -Tests der Nextcloud
- Planung der Implementierung des Tools zur Digitalisierung der Therapieinformativbogen unter Berücksichtigung der Nextcloud Architektur
- Initiierung des Themas „FAIR Data in der Rheumatologie“

Kommission Fort- und Weiterbildung



Deutsche Gesellschaft für
Rheumatologie e.V. DGRh
Wilhelmine-Gemberg-Weg 6
10179 Berlin
Tel: 030 - 24 04 84 - 70
info@dgrh.de
www.dgrh.de

Kommission Fort- und Weiterbildung

Sprecher: Prof. Dr. Martin Fleck

Stellv. Sprecher Prof. Dr. Christof Specker

Mitglieder:

Prof. Dr. Xenofon Baraliakos

Prof. Dr. Michael N. Berliner

Prof. Dr. Andreas Krause

Dr. Martin Krusche

Prof. Dr. Bernhard Manger

Prof. Dr. Gernot Keyßer

Dr. Alexander Pfeil

Dr. Florian Schuch

Dr. Diana Vossen

Prof. Dr. Jürgen Wollenhaupt

Dr. Fabian Proft

Prof. Dr. Hanns-Martin Lorenz

Kommission Fort- und Weiterbildung

- Laufende Begleitung der Novellierung der MWBO
- Abstimmung der WB-Aktivitäten mit der DGIM
- Kommentierung und Verhandlung des FA für Innere Medizin und Rheumatologie
- Kommentierung und Verhandlung der ZWB Orthop. Rheumatologe und ZWB Immunologie
- Ausarbeitung eines fachlich empfohlenen Weiterbildungsplans für den FA Innere Medizin und Rheumatologie
- Erstellung eines Kriterienkatalogs für WB-Befugnisse
- Ausarbeitung eines Muster-Curriculums für den FA
- Abstimmung mit der Rheumaakademie hinsichtlich der Kursangebote
- Nachwuchsförderung / Konzepte zur Steigerung der Attraktivität einer rheumatologischen WB

Kommission Rheumatologie 2025



Deutsche Gesellschaft für
Rheumatologie e.V. DGRh
Wilhelmine-Gemberg-Weg 6
10179 Berlin
Tel: 030 - 24 04 84 - 70
info@dgrh.de
www.dgrh.de

Kommission Rheumatologie 2025

Sprecher: Prof. Dr. Hanns-Martin Lorenz

Mitglieder:

Anna Julia Voormann

Dr. Johanna Mucke

Dr. Diana Vossen

Dr. Isabell Haase

Prof. Dr. Gabriela Riemekasten

Prof. Dr. Andreas Schwarting

Prof. Dr. Gernot Keyßer

Prof. Dr. Dirk Meyer-Olson

Prof. Dr. Torsten Witte

Prof. Dr. Martin Aringer

Prof. Dr. Andreas Krause

Prof. Dr. Hendrik Schulze-Koops

PD Dr. Philipp Sewerin

Prof. Dr. Matthias Schneider

Prof. Dr. Ulf Wagner

Kommission Rheumatologie 2025

Bündnis für Rheumatologie

Firma Lindgrün, Berlin

Ziel:

- Öffentlichkeitsarbeit
- Nachwuchsrekrutierung
- Zugang zur Politik
- Mehr Weiterbildungsstellen

Kommission Rheumatologie 2025: Digitale „Heimat“

- **#rhmtlgy (Nachwuchs / fachlich)**
- **#rheuma2025 (Kampagnen Öffentlichkeit & Politik)**
- **www.rheuma2025.de**
- **(rheuma2030.de)**

29.01.2021 : Final



Kommission Rheumatologie 2025

- Kampagnenlogo
- Jetzt eingetragenes geschütztes Markenzeichen



Gemeinsam für
[rheuma2025.de](https://www.rheuma2025.de)
#rhmtlgy




Gemeinsam für
rheuma2025.de
#rhmtlgy



Kommission Rheumatologie 2025

Basiselement: rhmtlgy-Schrift
Alphabet





Gemeinsam für
rheuma2025.de
#rhmtlgy



Kommission Rheumatologie 2025





Gemeinsam für
rheuma2025.de
#rhmtlgy



Deutsche Gesellschaft
für Rheumatologie e.V.

Kommission Rheumatologie 2025

Module

- Unis: Poster, Flyer, Sattelcover
- www.rheuma2025.de Warum Rheumatologie? Wo findet was statt? Wen kann ich fragen?
Ist das prüfungsrelevant? Forderungen und Ziele
- „Freigang“ (Frau Dr. Ernst, Frau Dr. Zinke, Dr. Krusche, Prof. Hoyer, PJ Frau Conrad, Prof. Gaubitz)
- JC_Rhmtlgy (Prof. Lorenz, Prof. Kiltz)
- Quiz, Prüfungsfragen
- Roadshow (tdb)

Kommission Labordiagnostik



Deutsche Gesellschaft für
Rheumatologie e.V. DGRh
Wilhelmine-Gemberg-Weg 6
10179 Berlin
Tel: 030 - 24 04 84 - 70
info@dgrh.de
www.dgrh.de

Kommission Labordiagnostik

Sprecher: Prof. Dr. Thomas Dörner

Stellv. Sprecher: Prof. Dr. Torsten Witte

Mitglieder:

Dr. Gamal Chehab

Dr. Elena Czernok

Prof. Reinhard Voll

Dr. Ulrich von Hinüber

Kommission Labordiagnostik

- Unterstützung der Kommission WB in den Abschnitten Analysen, Methoden, Kenntnisse und Fertigkeiten in der MWBO FA Rheumatologie
- Unterstützung des Vorstands bei der Beratung der BÄK in der Neuordnung der GOÄ
- Weiterentwicklung der „Laborinitiative“ der DGRh mit dem Ziel der Etablierung eines "Referenzlabors Rheumatologie" (Qualitätssicherung, Beratung, Testvalidierung für das rheumatologische Routinelabor)
- Bestandsanalyse von Rheumalabors in Praxen, Kliniken und universitären Einrichtungen
- Kontinuierliche Überarbeitung und Unterstützung des Laborkurses I und II der Rheumaakademie

Kommission Labordiagnostik: Ist-Stand und Herausforderungen

- **Neubesetzung @ 2020**
- **Zuarbeit NOVELLIERTER WEITERBILDUNGSORDNUNG: ASPEKTE DER LABORDIAGNOSTIK**
Unterstützung und Abstimmung mit Kommission WB: selbstständige Befunderhebung, Kenntnisse und Fertigkeiten in der MWBO FA Rheumatologie
 - - Abstimmung/Überprüfung Inhalte Laborkurs der RhAk, Angebot 2x jährlich
 - Kombination mit anderen Kursen
 - - Öffentlichkeitsarbeit: aktive Mitgestaltung Beiträge ZfR („Rheumatologisches Labor“) u.a.
 - - Erarbeitung von ergänzenden Online-Angeboten
- Unterstützung des Vorstands bei der Beratung der BÄK in der Neuordnung der GOÄ
- **Qualitätssicherung „Laborinitiative“ der DGRh** – Aufbau eines **"Referenznetzwerk Rheumatologie"**
(Qualitätssicherung, Beratung, Testvalidierung für das rheumatologische Routinelabor; laborinterne Vergleichsuntersuchungen)

Kommission Labordiagnostik: Ist-Stand und Herausforderungen

- **Abstimmung mit BDRh**
- **Beratung des Vorstandes zur EU Richtlinie IVDR und der Implementierung in der rheumatologischen Labordiagnostik**
- **Kontinuierliche Überarbeitung des Laborkurses I und II der Rheumaakademie**
 - jährliche Kurse seit ca. 2007 (2021: Herne; 2022: München)
 - Generationswechsel der Tutoren
 - weiter Verfolgung des Konzeptes „feste Zeiten und Standorte“
 - Verbindlichkeit erfolgreicher Kursteilnahme für die FA Prüfung/Reife
- **ZUSATZ-WEITERBILDUNG FACH-IMMUNOLOGE:** Abstimmung und Zusammenarbeit mit der DGfI (R. Voll)
Abstimmung Kursinhalte mit der DGfI: Core Curriculum/Modulare Ergänzungen (Molekulargenetik
Immundefekte, AI-Syndrome; Durchflußzytometrie)

Kommission Leitlinien



Deutsche Gesellschaft für
Rheumatologie e.V. DGRh
Wilhelmine-Gemberg-Weg 6
10179 Berlin
Tel: 030 - 24 04 84 - 70
info@dgrh.de
www.dgrh.de

Kommission Leitlinien

Sprecher: Prof. Dr. Matthias Schneider

Mitglieder:

Prof. Dr. Bernhard Hellmich

PD Dr. Uta Kiltz

Prof. Dr. Klaus Krüger

Dr. Fabian Proft

Prof. Sebastian Seitz

Prof. Dr. Christof Specker

Kommission Leitlinien

Eigene Leitlinien der DGRh

- S2e: Diagnose und Therapie des adulten Still-Syndroms Jürgen Braun / Stefan Vordenbäumen
- S3: System. Lupus erythematosus: Diagnose und Management Matthias Schneider
- S3: Management kardiovaskulärer Komorbiditäten system. rheumat. Erkr. Jan Leipe
- S2e: Diagnostik und Therapie der ANCA-assoziierten Vaskulitiden (AAV) Julia Holle / Frank Moosig
- S3: Psoriasis Arthritis Frank Behrens

- Empfehlungen:
 - Qualitätsmessinstrumente in der Indikation RA und axSpA Uta Kiltz/Jürgen Braun
 - Empfehlungen zum perioperativen Management unter immunsuppressiver Therapie Roger Scholz
 - Empfehlungen zum Management der Glukokortikoid-induzierten Osteoporose Jan Leipe

Kommission Leitlinien

Leitlinien mit DGRh Teilnahme

- S1: Purpura Schönlein-Henoch (geplante Fertigstellung: 30.11.2021)
- S3: Körperliches Training zur Frakturprophylaxe (geplante Fertigstellung: 14.10.2021)
- S3: Prophylaxe, Diagnostik und Therapie der Osteoporose (geplante Fertigstellung: 31.03.2022)
- S2k: Adoleszente Idiopathische Skoliose (geplante Fertigstellung: 01.08.2022)
- S2k: Arzneimitteltherapie bei Multimorbidität - Living Guideline (geplante Fertigstellung: 30.06.2021) [mit Beteiligung der DGRh]

Kommission Leitlinien

Leitlinien unter Beteiligung der DGRh/2:

- S3: Diagnose und Therapie von Glomerulonephritiden (geplante Fertigstellung: 30.09.2023)
- S2k: Mykoplasmen/Ureaplasmen (geplante Fertigstellung: 30.06.2022)
- S2e: Gicht: Akute Gicht in der hausärztlichen Versorgung (geplante Fertigstellung: 12.09.2021)
- S1: Medikamentenmonitoring (geplante Fertigstellung: 30.06.2021)
- S2e: Multimedikation (geplante Fertigstellung: 31.07.2021)
- S1: Chronischer Schmerz (geplante Fertigstellung: 10.09.2023)
- S3: Beratung zur Vitamin D Substitution (geplante Fertigstellung: 30.09.2022)

Kommission Leitlinien

Leitlinien unter Beteiligung der DGRh/3:

- S3: Diagnostik und Therapie der nichtinfektiösen anterioren Uveitis im Erwachsenenalter (geplante Fertigstellung: 31.12.2023)
- S2e: subacromiales Impingement (geplante Fertigstellung am 30.07.2022)
- S2k: Synovialektomie (geplante Fertigstellung: 01.10.2021)
- S2k: Myositissyndrome (geplante Fertigstellung: 30.06.2021)
- S3: Rückenschmerz bei Kindern und Jugendlichen (geplante Fertigstellung: 31.12.2021)
- S1: Diagnostik interstitieller Lungenerkrankungen (geplante Fertigstellung: 31.03.2022)

Kommission Leitlinien

Leitlinien unter Beteiligung der DGRh/4:

- S2k: Diagnostik und Therapie der zirkumskripten Sklerodermie
(geplante Fertigstellung: 30.06.2023)
- S1: Therapie des Morbus Adamanatiades-Behçet (geplante Fertigstellung: 30.06.2021)
- S2k: Kutane Lyme Borreliose (geplante Fertigstellung: 31.08.2021)
- S2k: Extrakorporale Photopherese (ECP)(geplante Fertigstellung: 30.06.2021) S3: Inflammatorische Erkrankungen des Kiefergelenks: Juvenile Idiopathische Arthritis (JIA) und Rheumatoide Arthritis (RA) des Kiefergelenks (geplante Fertigstellung: 30.09.2021)

Kommission Osteologie



Deutsche Gesellschaft für
Rheumatologie e.V. DGRh
Wilhelmine-Gemberg-Weg 6
10179 Berlin
Tel: 030 - 24 04 84 - 70
info@dgrh.de
www.dgrh.de

Kommission Osteologie

Sprecher: Prof. Dr. Peter Oelzner

Mitglieder:

Dr. Björn Bühring

Prof. Dr. Frank Buttgereit

Dr. Philipp Klemm

Prof. Dr. Uwe Lange

PD Dr. Alexander Pfeil

Kommission Osteologie

- Gestaltung einer Session der DGRh im Rahmen des Osteologie-Kongresses 2021 in Bremen
 - (virtueller Kongress) mit folgenden Beiträgen:
 - Adipokine und Knochen (U. Lange)
 - Osteoporose, Ostitis und Vitamin D-Metabolismus bei Sarkoidose (P. Oelzner)
- Gestaltung des Live-Webinars der OsteoOnlineAcademy der OSTAK am 17.04.21 „Update 2021: Der Knochen bei rheumatologischen Erkrankungen“ mit folgenden Beiträgen:
 - Rheumatoide Arthritis: Was gibt es Neues ? (F. Buttgereit)
 - Kollagenosen und Vaskulitiden: Wie betroffen ist der Knochen ? (F. Buttgereit)
 - Spondyloarthritiden: Was gibt es Neues ? (P. Oelzner)
 - Kristallarthropathien und Arthrose: Wie betroffen ist der Knochen ? (P. Oelzner)

Kommission Osteologie

- Gestaltung der Session „Osteoporose“ auf dem virtuellen DGRh-Kongress 2021 mit folgenden Beiträgen:
 - Osteoporose und SLE (F. Buttgereit)
 - Osteoporose bei Systemischer Sklerose und Vaskulitiden (E. Wiebe)
 - Moderne Therapie der Osteoporose: Differenzialindikation für antiresorptive und osteoanabole Therapien (P. Oelzner)
 - DGRh-Empfehlungen zum Management der Glukokortikoid-induzierten Osteoporose (A. Pfeil)

Kommission Osteologie

- Erarbeitung von Vorschlägen für die Session der DGRh auf dem Osteologie-Kongress 2022:
 - Update der DGRh-Empfehlungen zum Management der Glukokortikoid-induzierten Osteoporose (A. Pfeil)
 - Der Effekt von Vaskulitiden auf den Knochen: Was ist zu beachten bei Diagnostik und Therapie? (F. Buttgereit)
 - Langzeitdaten zur Epidemiologie der Osteoporose bei Patient*Innen mit Rheumatoider Arthritis (P. Oelzner)
 - Worth-Syndrom - Zu viel an Knochen und was nun? (U. Lange)

Kommission Osteologie

- Etablierung und regelmäßige Aktualisierung des Weiterbildungskurses „Osteologie“ für die Rheumaakademie:
 - erstmalige Durchführung im Rahmen des DGRh-Kongresses 2017
 - weitere Weiterbildungskurse:
 - 11/2018 in Heidelberg und 07/2019 in Herne
 - geplant für 28.02.2021 in Bremen (Verschiebung aufgrund der Pandemie)

Themen:

- Basics und Leitlinie (Kern)
- Einfluss entzündlich-rheumatischer Erkrankungen auf den Knochenstoffwechsel (Oelzner)
- Interferenz antirheumatischer Pharmakotherapie mit dem Knochenstoffwechsel (Freier),
- Nichtmedikamentöse Therapie der Osteoporose (Dischereit),
- Osteologische Differenzialdiagnosen bei muskuloskelettalen Beschwerden (Osteomalazie, Plasmozytom, Sprue, Hämochromatose, Hypophosphatasie und weitere) (Beil/Hubert),
- Unmet needs and open questions: Prävention, Therapiedauer, Adhärenz, Schwangerschaft,
- Kombinationstherapien (Freier)
- Fallbeispiele (Bühning/Guminski)

Kommission Osteologie

- Mitarbeit in der DVO-Leitlinienkommission (F. Bühring)
- Mitarbeit an der Entwicklung der Leitlinie „Diagnostik und Therapie der Osteoporose“ des DVO (B. Bühring, gemeinsam mit P. Kern)
- Mitarbeit an der Entwicklung der DGRh-Empfehlungen zum Management der Glukokortikoid-induzierten Osteoporose der Kommission Pharmakotherapie (A. Pfeil)
- Mitarbeit an der S3-Leitlinie „Körperliches Training und Frakturprophylaxe“ des DVO (U. Lange)
- Vertretung der DGRh in der virtuellen DVO-Vorstandssitzung am 16.07.21 (P. Oelzner)
- Regelmässiger Austausch mit Prof. Kern als Mitglied des Vorstands sowie der Leitlinienkommission des DVO und ehemaliger Sprecher der Kommission Osteologie der DGRh

Kommission Osteologie

- Unterstützung der OSTAK durch Stellung von Referenten für die Spezialkurse Osteologin/Osteologe DVO
- Einreichung eines Manuskripts für CME-zertifizierte Fortbildung zum Thema:
 - Glukokortikoid-induzierte Osteoporose – Fokus Therapie für die Zeitschrift für Rheumatologie (Oelzner, Eidner, Pfeil) – angenommen
- In Arbeit: Aktualisierung des Kapitels Osteoporose im Therapie-Handbuch Rheumatologie und Immunologie (P. Oelzner)
- Vorträge in der Sendung RheumaLive-Osteologie (Moderation U. Müller-Ladner) am 01.07.2020
 - Wie lese ich eine DXA bzw. ab wann habe ich Osteoporose ? (A. Pfeil)
 - Therapie nach DVO (U. Lange)
 - Neue medikamentöse Entwicklungen (P. Oelzner)

Kommission Pharmakotherapie



Deutsche Gesellschaft für
Rheumatologie e.V. DGRh
Wilhelmine-Gemberg-Weg 6
10179 Berlin
Tel: 030 - 24 04 84 - 70
info@dgrh.de
www.dgrh.de

Kommission Pharmakotherapie

Sprecher: Prof. Dr. Klaus Krüger

Mitglieder:

Prof. Dr. Christoph Fiehn

Prof. Dr. Julia Holle

PD Dr. Christof Iking-Konert

Dr. Jan Leipe

Prof. Dr. Frank Moosig

Dr. Katinka Albrecht

Dr. Peer Aries

neu vom Vorstand berufen:

Prof. Dr. Denis Poddubnyy

Dr. Philipp Sewerin

Kommission Pharmakotherapie – ständige Aufgaben

- Mitwirkung bei der Erstellung der Therapieblätter der DGRh (Krüger gemeinsam mit Specker, Wassenberg und weiterer Gruppe), derzeit laufend: Überarbeitung und Aktualisierung der restlichen mehr als zwei Jahre alten Blätter.
- Erstellung von Stellungnahmen der DGRh für das IQWiG (Gesamtbewertung der Biologika) und den GBA (zuletzt weitere Nutzenbewertungen zu Ixekizumab, Upadacitinib, Secukinumab), , Austauschbarkeit von Biosimilars durch den Rheumatologen und Apotheker.
- Beantwortung von an die DGRh gerichteten Fragen zur Pharmakotherapie durch Kollegen.

Kommission Pharmakotherapie – aktuelle Aufgaben im Rahmen der Pandemie

- Mitarbeit der gesamten Kommission bei Erstellung der Handlungsempfehlungen der DGRh für die Betreuung von Patienten mit entzündlich-rheumatischen Erkrankungen im Rahmen der SARS-CoV2/COVID-19-Pandemie – April 2020 und nachfolgende Updates.
- Mitarbeit bei verschiedenen Begleitpublikationen in diesem Kontext.

Kommission Pharmakotherapie - Stellungnahmen

- **1) Abgeschlossen, publiziert:**

Leipe J (Erstautor), Holle J, Pfeil A, Krüger K: Empfehlungen zur Glucocorticoid-induzierten Osteoporose. Z Rheumatol 2021. Dazu englische Version in Bearbeitung.

- **2) Bearbeitung vor dem Abschluss:**

Albrecht K (Erstautorin), Krüger K, Podubnyy D, Scholz R, Iking-Konert C, Sewerin P. Update Empfehlungen zum perioperativen Management bei Patienten unter immunsuppressiver Therapie (inkl. JAK Inhibitoren).

- **3) In Vorbereitung (Rekrutierung der Arbeitsgruppe vor dem Abschluss):** Kneitz C (kooptiert), Krüger K + weitere Kommissionsmitglieder: Aktualisierung der Impfeempfehlungen für Patienten mit entzündlich-rheumatischen Erkrankungen

Kommission Pharmakotherapie - Stellungnahmen

- **4) Mitarbeit der Kommission:**

a) Leitlinie zur Therapie der Arthritis psoriatica (Erstautoren Köhm / Behrens).

b) Schneider U, Siegert E, Gläser S, Krüger K, Krause A: Stellenwert von Mycophenolat Mofetil zur Behandlung der interstitiellen Lungenerkrankung bei Systemischer Sklerose. Z Rheumatol 2021.

Ziel: Zulassung dieser bisherigen Off-Label-Therapie durch den GBA.

Kommission Qualitätsstandards



Deutsche Gesellschaft für
Rheumatologie e.V. DGRh
Wilhelmine-Gemberg-Weg 6
10179 Berlin
Tel: 030 - 24 04 84 - 70
info@dgrh.de
www.dgrh.de

Kommission Qualitätsstandards

Sprecherin:

PD Dr. Uta Kiltz

AG RA

Prof. Dr. Martin Aringer

Prof. Dr. Peter Herzer

Prof. Dr. Klaus Krüger

Prof. Dr. Bernhard Manger

Dr. Florian Schuch

Dr. Susanna Späthling-Mestekemper

Dr. Silke Zinke

R. Oltmann (Ergotherapie)

A. Lauterbach (Physiotherapie)

Mitglieder: Steuerungsgruppe

Prof. Dr. Jürgen Braun

Prof. Dr. Hans-Jürgen Lakomek

Prof. Dr. Hanns-Martin Lorenz

Prof. Dr. Martin Rudwaleit

Prof. Dr. Matthias Schneider

Prof. Dr. Hendrik Schulze-Koops

Kommission Qualitätsstandards

Sprecherin: PD Dr. Uta Kiltz

weitere Mitglieder AG RA

Rotraud Schmale Grede (RL)

M. Hasenbring (Psychologie)

V. Buschhorn-Milberger (Methodik)

AG SpA

Prof. Dr. Xenofon Baraliakos, Herne

Dr. Frank Behrens,

J. Brandt-Jürgens,

H. Haibel,

Dr. Kirsten Karberg,

Prof. Dr. H. Kellner,

Dr. Dietmar Krause,

U. Lange,

Prof. Dr. Elisabeth Märker-Herrmann

Prof. Dr. Denis Poddubnyy

Prof. Dr. Jörg Sieper

U. Syrbe

Lothar Hammel (DVMB)

Kommission Qualitätsstandards

- Vorbereitende Tätigkeiten:
 - Studienprotokoll erarbeitet
 - 1. virtuelles Meeting SC:
 - Ziel und Aufgabe der Ad-hoc Kommission besprochen
 - Aufteilung in zwei Arbeitsgruppen (RA und axSpA) besprochen
 - Mitglieder der Arbeitsgruppen festgelegt
- SLR zu Qualitätsmessinstrumenten in der Rheumatologie durchgeführt

Kommission Qualitätsstandards

- 2. virtuelles Meeting der SC
 - Abstimmung mit IQTIG erfolgt, Methodenpaper IQTIG diskutiert
 - Ergebnisse der SLR vorgestellt, 9 Manuskripte identifiziert
 - axSpA AG fokussiert auf Übersetzung und Identifikation von Lücken in der nationalen Versorgung
 - RA AG identifiziert Versorgungsdefizite basierend auf einer SLR, Versorgungseffizient wird durch LL abgedeckt

Kommission Qualitätsstandards

- **AG axSpA:**
 - Deutsche Übersetzung der ASAS Qualitätsstandards (9 Empfehlungen) in Umlauf gebracht
 - >80% der Teilnehmer haben diese kommentiert und an die SC zurückgeschickt
 - Virtuelles Meeting am 28.09.20
 - Übersetzung diskutiert und final verabschiedet
 - Versorgungslücken und Adaptierung auf Deutschland diskutiert
 - Grad der Zustimmung im Email Umlaufverfahren ermittelt
 - Publikation eingereicht und akzeptiert, Publikation zusammen mit RA Manuskript

Kommission Qualitätsstandards

- **AG RA**

- SLR durchgeführt: 6 Qualitätsmessinstrumenten der RA identifiziert
- Identifikation der Schlüsselbereiche für die Qualitätsverbesserung: 19 Bereiche
- Priorisierung der Versorgungslücken: 8 Versorgungslücken wurden priorisiert
- Virtuelles Treffen am 07.10.20: Formulierung der Qualitätsstandards
 1. *Frühzeitige Diagnose*
 2. *Ziel Remission*
 3. *Glukokortikoidfreiheit*
 4. *Konsequente Therapieanpassung*
 5. *Konsequente Therapie der eingeschränkten Funktionsfähigkeit*
 6. *Screening psychosozialer Folgeprobleme*
 7. *Notfall- und Akutmanagement*
 8. *Komorbiditätenerfassung/Management*
- Grad der Zustimmung im Email Umlaufverfahren ermittelt
- Publikation eingereicht

Kommission Rehabilitation, Physikalische Medizin und Sozialmedizin



Deutsche Gesellschaft für
Rheumatologie e.V. DGRh
Wilhelmine-Gemberg-Weg 6
10179 Berlin
Tel: 030 - 24 04 84 - 70
info@dgrh.de
www.dgrh.de

Kommission Rehabilitation, Physikalische Medizin und Sozialmedizin

Sprecher: Prof. Dr. Dirk Meyer-Olson

Stellv. Sprecher Dr. Joachim-Michael Engel

Mitglieder:

Dr. Gabriel Dischereit

Dipl. Med. Antje Dominok

Prof. Dr. Uwe Lange

Dr. Wolfgang Lehmann-Leo

Dr. Uwe Polnau

Prof. Dr. Monika Reuss-Borst

Dr. Michael Sarholz

Kommission Rehabilitation, Physikalische Medizin und Sozialmedizin

- **Mitarbeit bei der AWMF-Leitlinie „ Leitlinie körperliches Training und Frakturprophylaxe bei Osteoporose“**
- **Herausgabe von Schwerpunktheften:**
 - , Zeitschrift für Rheumatologie 05/2022, Leitthema: Neues aus der Physikalischen Medizin und Rehabilitation
- **Ausschreibung & Begutachtung des Hans-Hench-Preises 2020**
- **Aktive Mitarbeit an Kongressen**
 - DGIM 2021, DGRh-Kongress 2020 und 2021

Kommission Rehabilitation, Physikalische Medizin und Sozialmedizin

- **Kurse & Curricula der Rheumaakademie 2020/2021**
(,Med. Begutachtung‘, ,Physikalische Medizin, Hilfsmittel und Rehabilitation‘, ,Facharztprüfungsvorbereitungskurs Rheumatologie/Physikalische Medizin‘ und ,Rehabilitationsmedizin‘ ; Mitarbeit Kurs ,Osteologie‘ in Zusammenarbeit mit der Rheumaakademie, Mitarbeit Aufbaukurs RFAPlus-Kurs ,Rehabilitationsmedizin und Sozialmedizin‘)
- **Wissenschaftlichen Projekte**
-,berufliche Teilhabe bei seropositiver RA unter T2T‘ (ERFASS-Studie) -,Soziale und berufliche Teilhabe bei Spondylarthritis‘ (ATTENTUS)
- Beteiligung an EULAR- Projektgruppen:
 - **EULAR-Study** group ‘Work rehabilitation‘

Kommission Studentische Ausbildung



Deutsche Gesellschaft für
Rheumatologie e.V. DGRh
Wilhelmine-Gemberg-Weg 6
10179 Berlin
Tel: 030 - 24 04 84 - 70
info@dgrh.de
www.dgrh.de

Kommission Studentische Ausbildung

Sprecher: Prof. Dr. Martin Aringer

Mitglieder:

Prof. Dr. Raoul Bergner

Dr. Christina Gebhardt

Dr. Melanie Hagen

Prof. Dr. Gernot Keyßer

Dr. Martin Krusche

Dr. Ruben Sengewein

Prof. Dr. Torsten Witte

Dr. Marco Meyer

Prof. Dr. Christoph Baerwald

PD Dr. Martin Feuchtenberger

Dr. Diana Vossen

Dr. Janine Günther

Dr. Peter Korsten

Prof. Dr. Bimba Hoyer



Deutsche Gesellschaft
für Rheumatologie e.V.



Deutsche Gesellschaft
für Rheumatologie e.V.

Kommission Studentische Ausbildung



**SKRIPTUM
RHEUMATOLOGIE**

25. Systemischer Lupus erythematosus (SLE)

Englisch: Systemic lupus erythematosus (SLE) jedes Organ. Oft verschiedene Formen. Häufig Haut/Schleimhaut (akuter cutaner LE (ACLE), u.a. Schmetterlingserythem, subakut cutaner LE (SCLE), chronisch cutaner LE (CCLE, vor allem diskoider LE), Schleimhautulzera, Alopezie), Niere (Immunkomplex-Glomerulonephritis ISN/RPS Klasse I-V (III und IV proliferativ, V membranös), Gelenke (meist nicht destruktive, Jaccoud-artige Arthritis mit Fehlstellungen, aber ohne radiographische Usuren), Polyserositis (Pleuritis, Perikarditis), ZNS-Beteiligung (Krampfanfälle, Delir, Psychose), Zytopenien (Leukopenie, Thrombozytopenie, hämolytische Anämie), Anti-Phospholipid-Syndrom (APS) mit Thrombosen, Fehlgeburten.

Charakterisierung: Sehr variable systemische Autoimmunerkrankung, die über verschiedene Autoantikörper und Immunkomplexe alle Organsysteme betreffen kann

Prävalenz: Frauen 1:1.000, Männer 1:10.000, Frauen:Männer 10:1

Altersverteilung: Vorkommen jedes Alter, Gipfel am Anfang des gebärfähigen Alters

Organbeteiligung: je nach Art der Autoantikörper und Ablagerung der Immunkomplexe

EULAR/ACR 2019 Klassifikationskriterien* (nicht für die Diagnose!):

Positive ANA (jemals) obligates Eingangskriterium		
und insgesamt 10 oder mehr Punkte (nur höchster Wert in der Domäne zählt)		Punkte
Niere	Nephritis Klasse III oder IV	10
	Nephritis Klasse II oder V	8
	Proteinurie > 0,5 g/Tag	4
Muskuloskeletal	Gelenkbeteiligung (≥2 Gelenke)	6
Serositis	Akute Perikarditis	6
	Pleura- oder Perikarderguss	5
Haut/Schleimhaut	ACLE (Schmetterlingsausschlag oder Exanthem)	6
	SCLE oder diskoider LE (CCLE)	4
	Orale Ulzera oder nicht-vernarbende Alopezie	2
ZNS	Krampfanfall	5
	Psychose	3
	Delir	2
Hämatologie	Autoimmunhämolyse oder Thrombopenie	4
	Leukopenie	2
Konstitutionell	Nicht-infektiöses Fieber	2
SLE-Autoantikörper§	Anti-Sm(ith) oder Anti-dsDNA-Antikörper	6
Komplement vermindert§	C3 und C4 vermindert	4
	C3 oder C4 vermindert	3
Anti-Phospholipid-Antikörper§	Anti-Cardiolipin oder Anti-β ₂ gpl oder LAK	2

*Kriterien werden nur gezählt, wenn es keine wahrscheinlichere andere Erklärung gibt. Immunologi-

Kommission Studentische Ausbildung



Deutsche Gesellschaft
für Rheumatologie e.V.



Deutsche Gesellschaft
für Rheumatologie e.V.

Kommission Studentische Ausbildung

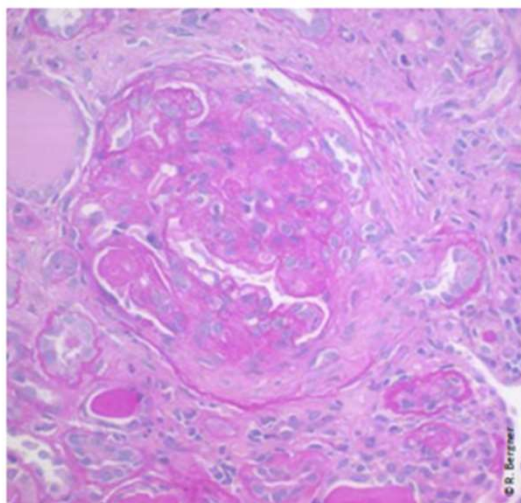


SYSTEMISCHER LUPUS ERYTHEMATODES (SLE)

Schmetterlingserythem



Lupusnephritis Typ IV



Kommission Studentische Ausbildung

Arbeitskreis Kapillarmikroskopie



Deutsche Gesellschaft für
Rheumatologie e.V. DGRh
Wilhelmine-Gemberg-Weg 6
10179 Berlin
Tel: 030 - 24 04 84 - 70
info@dgrh.de
www.dgrh.de

Arbeitskreis Kapillarmikroskopie

Sprecher: Dr. Walter Hermann

Mitglieder:

Dr. Claudia Dechant

Prof. Dr. Cord Sunderkötter

Dr. Oliver Sander

Dr. Mike Becker

Dr. Peter Klein-Weigel

Prof. Dr. Ina Kötter

Prof. Dr. Johannes Wohlrab

Dr. Tim Schmeiser

Prof. Dr. Ekkehard Genth

PD Dr. Pia Moinschuh

Dr. Ilka Herrgott

Dr. Konstantinos Triantafyllias

PD Dr. Christof Iking-Konert

Dr. Ingrid Wagner

Dr. Florian Meier

Prof. Dr. Andreas Schwarting

Luise Wolff, Halle (Saale)

Dr. Rebecca Hasseli

Arbeitskreis Kapillarmikroskopie

- Ständige Aktualisierung und Ergänzung der Kursangebote
- bundesweit Durchführung mehrerer Kapillarmikroskopiekurse
- Seit 2019 erstmalig statt bisher zwei Kurse ein gemeinsamer Kurs mit Abschlusszertifikat
- Seit 2021 erstmalig virtuelle Kapillarmikroskopiekurse (bisher 3x durchgeführt)
- Digitale Bereitstellung der Kursinhalte
- Alle Kurse sind interdisziplinär, und interprofessionell. Neben Rheumatologen sollen v. all. Dermatologen und Angiologen angesprochen werden
- Planung/ Rekrutierung gemeinsamer wissenschaftlicher Projekte im Bereich Mikrozirkulation
- 2019 erstmalig Session „Mikrozirkulation“ auf dem DGRh-Kongress. Weitere ähnliche Sessions sind auf zukünftigen Kongressen wünschenswert

Arbeitskreis Rheuma und Schmerz



Deutsche Gesellschaft für
Rheumatologie e.V. DGRh
Wilhelmine-Gemberg-Weg 6
10179 Berlin
Tel: 030 - 24 04 84 - 70
info@dgrh.de
www.dgrh.de

Arbeitskreis Rheuma und Schmerz

Sprecher Prof. Dr. Georg Pongratz

Prof. Dr. Rieke H. E. Alten

Prof. Dr. Christoph G. O. Baerwald

Prof. Dr. Michael Bernateck

Dr. Wolfgang Brückle

Dipl.-Med. Antje Dominok

Dr. Rolf-Walter Hauer

Prof. Dr. Uwe Lange

Dr. Michael Späth

Prof. Dr. rer. nat. Kati Thieme

Dr. Jörg Wendler

Arbeitskreise Rheuma und Schmerz

- Durchführung und Update des Curriculum "Spezielle Schmerztherapie in der Rheumatologie" für die RHAK (heuer online)
- Teilnahme am Fachbeirat der DSG
- Mehrere Publikationen und Webinare zum Thema Schmerz und Rheuma mit Mitgliedern des AK

Arbeitskreis Rheuma und Sport



Deutsche Gesellschaft für
Rheumatologie e.V. DGRh
Wilhelmine-Gemberg-Weg 6
10179 Berlin
Tel: 030 - 24 04 84 - 70
info@dgrh.de
www.dgrh.de

Arbeitskreis Rheuma und Sport

Sprecher Prof. Dr. Wolfgang Hartung

Stellvertreter

PD Dr. Philipp Sewerin

Mitglieder

PD Dr. Jan Brandt-Jürgens

Dr. Björn Bühring

Prof. Dr. Markus Gaubitz

PD Dr. Wolfgang Hartung

Prof. Dr. Andreas Krause

Prof. Dr. Uwe Lange

Dr. Anna Maria Liphardt

Dr. Nikolaus Miehle

Dr. Oliver Schulz

Dr. Martin Welcker

Arbeitskreis Rheuma und Sport

- Prof. Dr. Benedikt Ostendorf übergibt die Leitung des Arbeitskreises an Prof. Dr. Wolfgang Hartung
- Vorbereitungen zu standardisierten Empfehlungen zu "Sport als Therapie bei entzündlich-rheumatischen Erkrankungen" als Inhalte für Leitlinien (RA, SpA) und Fortbildungsmaßnahmen z.B. der Rheumaakademie
- Publikation eines CME Artikels: Hartung W, Sewerin P, Ostendorf B.

„Sport und Bewegungstherapie bei entzündlich rheumatischen Erkrankungen“

Zeitschrift für Rheumatologie 2021 Apr;80(3):251-262

Arbeitskreis Schwangerschaft



Deutsche Gesellschaft für
Rheumatologie e.V. DGRh
Wilhelmine-Gemberg-Weg 6
10179 Berlin
Tel: 030 - 24 04 84 - 70
info@dgrh.de
www.dgrh.de

Arbeitskreis Schwangerschaft

Sprecherin: PD Dr. Rebecca Fischer-Betz

Stellv. Sprecher: Prof. Dr. Christof Specker

Mitglieder:

Dr. Peer Aries

Prof. Dr. Thomas Dörner

Dr. Cornelia Glaser

Prof. Dr. Jörg Henes

Prof. Dr. Klaus Krüger

Prof. Dr. Matthias Schneider

Dr. Susanna Späthling-Mestekemper

Arbeitskreis Schwangerschaft

- RHEKISS ist aktiv
(Zusammenarbeit Rheumazentrum Rhein-Ruhr (PD Dr. Fischer-Betz, PD Dr. Richter, Prof. Dr. M. Schneider) und DRFZ (PD Dr. Anja Strangfeld, Prof. Dr. Zink)
- Aktuell sind bereits mehr als 1700 Patientinnen registriert und 99 Einrichtungen sind aktiv.
- Monitoring-System ist aktiv.
- Mitarbeit an den DGRH-Therapieüberwachungsbögen
- Geplant: Entwicklung eines Schwangerschafts-Beratungsbogen

Arbeitskreis Sonographie



Deutsche Gesellschaft für
Rheumatologie e.V. DGRh
Wilhelmine-Gemberg-Weg 6
10179 Berlin
Tel: 030 - 24 04 84 - 70
info@dgrh.de
www.dgrh.de

Arbeitskreis Sonographie

Sprecher Prof. Dr. Wolfgang Hartung

Stellv. Sprecher Prof. Dr. Johannes Strunk

Mitglieder

Prof. Dr. Marina Backhaus

Dr Werner A. Biewer

Dr. Wolfgang Brückle

Dr. Harald Dinges

Dr. Jutta Ernst

Dr. Peter Gräf

PD Dr. Alexander Scheel

Prof. Dr. Wolfgang Schmidt

Dr. Karl Heinz Göttl

Dr. Rolf-Walter Hauer

Dr. Hans Hohlbauch

Dr. Johannes Häntsch

Prof. Dr. Herbert Kellner

Dr. Frank-Werner Keßler

Dr. Peter Kretschmer

Dr. Valentin Schäfer

Dr. Fabian Proft

Dr. Horst Sattler

Arbeitskreis Sonographie

Originalpublikationen 2020 Ultraschall

- EULAR recommendations for the reporting of ultrasound studies in rheumatic and musculoskeletal diseases (RMDs). *Ann Rheum Dis.* 2021 Jan 22:annrheumdis-2020-219816. doi: 10.1136/annrheumdis-2020-219816. Online ahead of print.
- Consensus-based semi-quantitative ultrasound scoring system for gout lesions: Results of an OMERACT Delphi process and web-reliability exercise. *Semin Arthritis Rheum.* 2021 Jan 10:S0049-0172(21)00005-6. doi: 10.1016/j.semarthrit.2020.11.011. Online ahead of print.PMID: 33468347
- Ultrasonographic Halo Score in giant cell arteritis: association with intimal hyperplasia and ischaemic sight loss. *Rheumatology (Oxford).* 2020 Dec 23:keaa806. doi: 10.1093/rheumatology/keaa806. Online ahead of print.PMID: 33355340

Arbeitskreis Sonographie

- Patient-based reliability of the Outcome Measures in Rheumatology (OMERACT) ultrasound scoring system for salivary gland assessment in patients with Sjögren's syndrome..*Rheumatology (Oxford)*. 2020 Oct 21;keaa471. doi: 10.1093/rheumatology/keaa471. Online ahead of print.PMID: 33085747
- Magnetic resonance imaging compared to ultrasonography in giant cell arteritis: a cross-sectional study. *Arthritis Res Ther*. 2020 Oct 19;22(1):247. doi: 10.1186/s13075-020-02335-4.PMID: 33076985
- Imaging for Diagnosis, Monitoring, and Outcome Prediction of Large Vessel Vasculitides..*Curr Rheumatol Rep*. 2020 Sep 21;22(11):76. doi: 10.1007/s11926-020-00955-y.PMID: 32959107
- Imaging in large-vessel vasculitis. *Clin Rheumatol*. 2020 Dec;34(6):101589. doi: 10.1016/j.berh.2020.101589. Epub 2020 Sep 15.PMID: 32948434
- A Multicentre, Randomised, Double-Blind, Placebo-Controlled, Parallel-Group Study to Evaluate the Efficacy and Safety of Sirukumab in the Treatment of Giant Cell Arteritis. *Rheumatol Ther*. 2020 Dec;7(4):793-810. doi: 10.1007/s40744-020-00227-2. Epub 2020 Aug 25.PMID: 32844378

Arbeitskreis Sonographie

- Early variation of ultrasound halo sign with treatment and relation with clinical features in patients with giant cell arteritis. *Rheumatology (Oxford)*. 2020 Dec 1;59(12):3717-3726. doi: 10.1093/rheumatology/keaa196.PMID: 32393983
- The impact of disease extent and severity detected by quantitative ultrasound analysis in the diagnosis and outcome of giant cell arteritis.
- Prevalence of Elbow Joint Arthritis and Enthesitis in Rheumatoid Arthritis. *Clin Med*. 2020 May 24;9(5):1590. doi: 10.3390/jcm9051590.PMID: 32456283

Arbeitskreis Sonographie

Erstellung von EFSUMB Guidelines unter Mitarbeit von Wolfgang Hartung aus dem AK Sonographie:

- The EFSUMB guidelines and recommendations for musculoskeletal ultrasound. Part I: Extra-articular pathology
- The EFSUMB guidelines and recommendations for musculoskeletal ultrasound. Part II: Joint pathology, paediatric applications and MSUS guided procedures

Arbeitskreis Stammzelltherapie



Deutsche Gesellschaft für
Rheumatologie e.V. DGRh
Wilhelmine-Gemberg-Weg 6
10179 Berlin
Tel: 030 - 24 04 84 - 70
info@dgrh.de
www.dgrh.de

Arbeitskreis Stammzelltherapie

Sprecher: Prof. Dr. Falk Hiepe

Stellv. Sprecherin Prof. Dr. Ina Kötter

Mitglieder:

Dr. Tobias Alexander

PD Dr. Marc Schmalzing

Prof. Dr. Norbert Blank

Prof. Dr. Jörg Henes

Arbeitskreis Stammzelltherapie

- Der Arbeitskreis ist aktiv, Publikation von Empfehlungen in der Z Rheumatol.
- Publikation Positionspapiere:

Alexander T, Badoglio M, Henes J, Heesen C, Arnold R, Radbruch A, Snowden JA, Hiepe F. Autologe hämatopoetische Stammzelltransplantation bei Autoimmunerkrankungen : Aktuelle Indikationen und Wirkungsweise, ein Review der EBMT Autoimmune Diseases Working Party (ADWP) [Autologous hematopoietic stem cell transplantation for autoimmune diseases : Current indications and mode of action, a review on behalf of the EBMT Autoimmune Diseases Working Party (ADWP)]. Z Rheumatol. 2020 Jun;79(5):419-428. German. doi: 10.1007/s00393-020-00795-2. PMID: 32356079.

Alexander T, Henes J, Distler JHW, Schmalzing M, Blank N, Kötter I, Hiepe F. Autologe hämatopoetische Stammzelltransplantation bei systemischer Sklerose : Positionspapier des Arbeitskreises Stammzelltherapie der Deutschen Gesellschaft für Rheumatologie [Autologous hematopoietic stem cell transplantation for systemic sclerosis : Position statement of the stem cell therapy working party of the German Society of Rheumatology]. Z Rheumatol. 2020 Jun;79(5):429-436. German. doi: 10.1007/s00393-020-00789-0. PMID: 32322977.

- Laufende Studie AST-MOMA in Tübingen (ASCT bei refraktärer Systemsklerose)

Arbeitskreis Stammzelltherapie

- - Teilnahme am EBMT Annual Meeting 2021 V(irtual Meeting 14 - 17 March, 2021, <https://www.ebmt.org/47th-annual-meeting-ebmt>) Tobias Alexander
- - Teilnahme am EBMT Educational Meeting der ADWP 2020 (24-25 September 2020, virtual, Tobias Alexander <https://www.ebmt.org/events/adwp-educational-virtual-meeting>)
- Publikationen:
- Greco R, Alexander T, Burman J, Del Papa N, de Vries-Bouwstra J, Farge D, Henes J, Kazmi M, Kirgizov K, Muraro PA, Ricart E, Rovira M, Saccardi R, Sharrack B, Snarski E, Withers B, Jessop H, Boglione C, Kramer E, Badoglio M, Labopin M, Orchard K, Corbacioglu S, Ljungman P, Mikulska M, De la Camara R, Snowden JA; European Society for Blood and Marrow Transplantation (EBMT) Autoimmune Diseases Working Party (ADWP), Infectious Diseases Working Party (IDWP), Pediatric Working Party (PWP), Joint Accreditation Committee of the International Society for Cellular Therapy (ISCT) and EBMT (JACIE), EBMT Nurses Group and Patient Advocacy Committee. Hematopoietic stem cell transplantation for autoimmune diseases in the time of COVID-19: EBMT guidelines and recommendations. Bone Marrow Transplant. 2021 Jul;56(7):1493-1508. doi: 10.1038/s41409-021-01326-6. Epub 2021 May 24. PMID: 34031556; Alexander/Henes

Arbeitskreis Stammzelltherapie

- Puyade M, Patel A, Lim YJ, Blank N, Badoglio M, Gualandi F, Ma DD, Maximova N, Greco R, Alexander T, Snowden JA. Autologous Hematopoietic Stem Cell Transplantation for Behçet's Disease: A Retrospective Survey of Patients Treated in Europe, on Behalf of the Autoimmune Diseases Working Party of the European Society for Blood and Marrow Transplantation. *Front Immunol.* 2021 May 6;12:638709. (Alexander)
- - Alexander T, Greco R, Snowden JA. Hematopoietic Stem Cell Transplantation for Autoimmune Disease. *Annu Rev Med.* 2021 Jan 27;72:215-228. doi: 10.1146/annurev-med-070119-115617. Epub 2020 Oct 26. PMID: 33106103. (Alexander)
- - Studienteilnahme NISSC-2 (non-interventional study for HSCT in SSc) Henes

Neue Kommissionen 2021



Deutsche Gesellschaft für
Rheumatologie e.V. DGRh
Wilhelmine-Gemberg-Weg 6
10179 Berlin
Tel: 030 - 24 04 84 - 70
info@dgrh.de
www.dgrh.de

Kommission Chancengleichheit in der Rheumatologie

Sprecherin: Dr. Johanna Mucke

Mitglieder:

Prof. Dr. Xenofon Baraliakos

Prof. Dr. Eugen Feist

Dr. Isabell Haase

Prof. Dr. Bimba Franziska Hoyer

PD Dr. Uta Kiltz

Dr. Michaela Köhm

Dr. Martin Krusche

PD Dr. Philipp Sewerin

PD Dr. Sarah Ohrndorf

Anna Julia Voormann

Charlotte Mentzel

Kommission Liaison

Sprecher: PD Dr. Philipp Sewerin

Mitglieder:

Prof. Dr. Xenofon Baraliakos

Prof. Dr. Bimba Franziska Hoyer

Prof. Dr. Ulf Müller-Ladner

Dr. Martin Krusche

Prof. Dr. Gabriela Riemekasten

Prof. Dr. Hendrik Schulze-Koops

Kommission Komplementäre Heilverfahren

Sprecher: Prof. Dr. Gernot Keyßer

Mitglieder:

Dr. Inna Frohne

Dr. Mandy Gläß

Prof. Dr. Andreas Michalsen

PD Dr. Alexander Pfeil

Prof. Dr. Monika Reuß-Borst

Dr. Olaf Schulz

PD Dr. Olga Seifert

Kommission Qualitätsstandards

Sprecherin:

PD Dr. Uta Kiltz

AG RA

Prof. Dr. Martin Aringer

Prof. Dr. Peter Herzer

Prof. Dr. Klaus Krüger

Prof. Dr. Bernhard Manger

Dr. Florian Schuch

Dr. Susanna Späthling-Mestekemper

Dr. Silke Zinke

R. Oltmann (Ergotherapie)

A. Lauterbach (Physiotherapie)

Mitglieder: Steuerungsgruppe

Prof. Dr. Jürgen Braun

Prof. Dr. Hans-Jürgen Lakomek

Prof. Dr. Hanns-Martin Lorenz

Prof. Dr. Martin Rudwaleit

Prof. Dr. Matthias Schneider

Prof. Dr. Hendrik Schulze-Koops

Kommission Qualitätsstandards

Sprecherin: PD Dr. Uta Kiltz

weitere Mitglieder AG RA

Rotraud Schmale Grede (RL)

M. Hasenbring (Psychologie)

V. Buschhorn-Milberger (Methodik)

AG SpA

Prof. Dr. Xenofon Baraliakos, Herne

Dr. Frank Behrens,

J. Brandt-Jürgens,

H. Haibel,

Dr. Kirsten Karberg,

Prof. Dr. H. Kellner,

Dr. Dietmar Krause,

U. Lange,

Prof. Dr. Elisabeth Märker-Herrmann

Prof. Dr. Denis Poddubnyy

Prof. Dr. Jörg Sieper

U. Syrbe

Lothar Hammel (DVMB)

Kommission Rheumatologie 2025 (Kampagne)

Sprecher: Prof. Hanns-Martin Lorenz

Mitglieder:

Anna Julia Voormann

Dr. Johanna Mucke

Dr. Diana Vossen

Dr. Isabell Haase

Prof. Dr. Gabriela Riemekasten

Prof. Dr. Andreas Schwarting

Prof. Dr. Gernot Keyßer

Prof. Dirk Meyer-Olsen

Prof. Dr. Torsten Witte

Prof. Dr. Martin Aringer

Prof. Dr. Andreas Krause

Prof. Dr. Hendrik Schulze-Koops

PD Dr. Philipp Sewerin

Prof. Dr. Matthias Schneider

Prof. Dr. Ulf Wagner